



ТЕРРИТОРИАЛЬНЫЙ ОРГАН  
ФЕДЕРАЛЬНОЙ СЛУЖБЫ  
ГОСУДАРСТВЕННОЙ СТАТИСТИКИ  
ПО ЗАБАЙКАЛЬСКОМУ КРАЮ

# Оплата труда работников организаций, занятость и безработица в Забайкальском крае



за январь – сентябрь 2023 года



ТЕРРИТОРИАЛЬНЫЙ ОРГАН  
ФЕДЕРАЛЬНОЙ СЛУЖБЫ  
ГОСУДАРСТВЕННОЙ СТАТИСТИКИ  
ПО ЗАБАЙКАЛЬСКОМУ КРАЮ

# Оплата труда работников организаций, занятость и безработица

в Забайкальском крае

за январь-сентябрь 2023 года

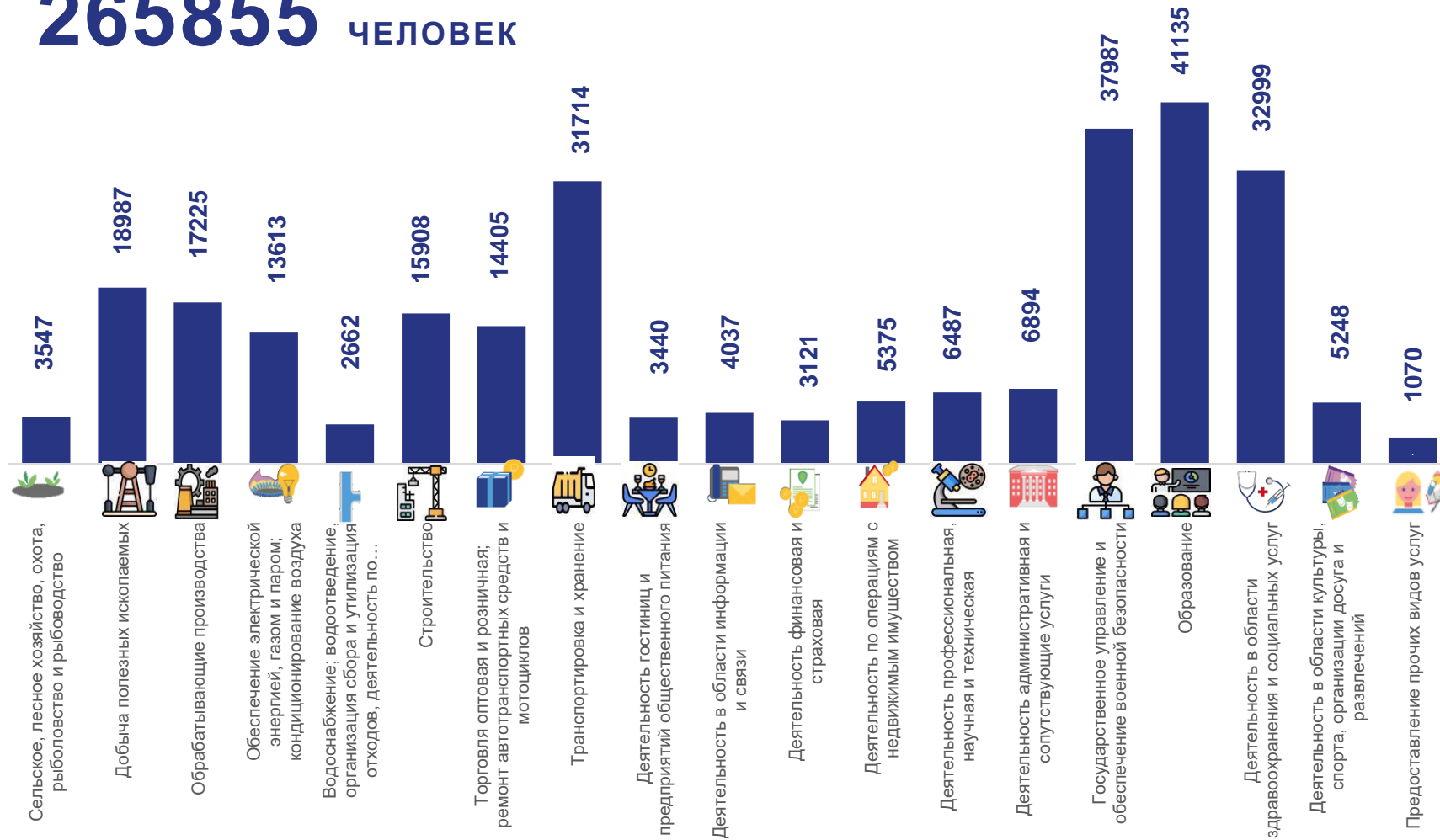
- 01 СРЕДНЕСПИСОЧНАЯ ЧИСЛЕННОСТЬ РАБОТНИКОВ ОРГАНИЗАЦИЙ ПО ВИДАМ ЭКОНОМИЧЕСКОЙ ДЕЯТЕЛЬНОСТИ
- 02 СРЕДНЕМЕСЯЧНАЯ НОМИНАЛЬНАЯ НАЧИСЛЕННАЯ ЗАРАБОТНАЯ ПЛАТА РАБОТНИКОВ ОРГАНИЗАЦИЙ ПО ВИДАМ ЭКОНОМИЧЕСКОЙ ДЕЯТЕЛЬНОСТИ
- 03 НЕПОЛНАЯ ЗАНЯТОСТЬ И ДВИЖЕНИЕ РАБОТНИКОВ ОРГАНИЗАЦИЙ
- 04 РАБОЧАЯ СИЛА, ЗАНЯТЫЕ И БЕЗРАБОТНЫЕ. ДИНАМИКА РАБОЧЕЙ СИЛЫ В ВОЗРАСТЕ 15 ЛЕТ И СТАРШЕ
- 05 ЧИСЛЕННОСТЬ БЕЗРАБОТНЫХ В ВОЗРАСТЕ 15 ЛЕТ И СТАРШЕ





# СРЕДНЕСПИСОЧНАЯ ЧИСЛЕННОСТЬ РАБОТНИКОВ ОРГАНИЗАЦИЙ ПО ВИДАМ ЭКОНОМИЧЕСКОЙ ДЕЯТЕЛЬНОСТИ\* В ЯНВАРЕ-СЕНТЯБРЕ 2023 ГОДА, ЧЕЛОВЕК

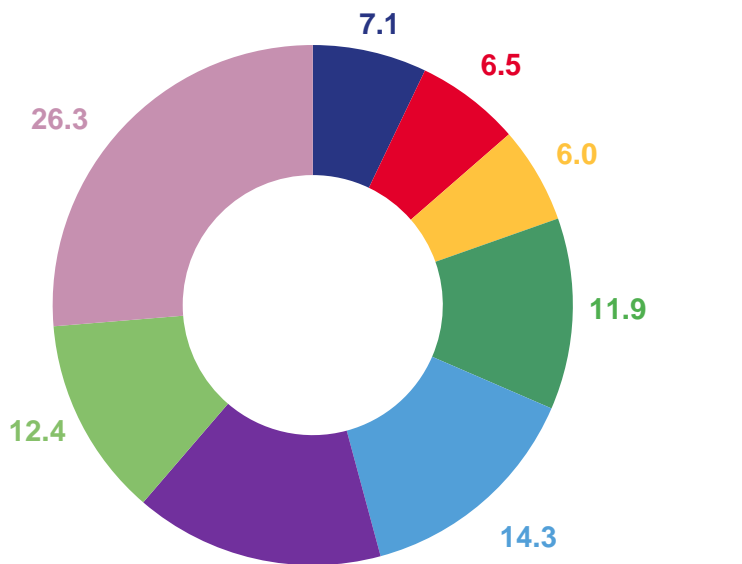
## 265855 ЧЕЛОВЕК



\*По полному кругу организаций.



# СТРУКТУРА СРЕДНЕСПИСОЧНОЙ ЧИСЛЕННОСТИ РАБОТНИКОВ ПО ВИДАМ ЭКОНОМИЧЕСКОЙ ДЕЯТЕЛЬНОСТИ В % К ИТОГУ



- Добыча полезных ископаемых
- Обрабатывающие производства
- Строительство
- Транспортировка и хранение
- Государственное управление и обеспечение военной безопасности; социальное обеспечение
- Образование
- Деятельность в области здравоохранения и социальных услуг
- Другие виды деятельности

## Другие виды деятельности:

Меньше 1,0 %



Предоставление прочих видов услуг

От 1,0 % до 6,0 %



Водоснабжение; водоотведение, организация сбора и утилизация отходов, деятельность по ликвидации загрязнений



Деятельность финансовая и страховая



Деятельность гостиниц и предприятий общественного питания



Сельское, лесное хозяйство, охота, рыболовство и рыбоводство



Деятельность в области информации и связи



Деятельность по операциям с недвижимым имуществом



Деятельность в области культуры, спорта, организации досуга и развлечений



Обеспечение электрической энергией, газом и паром; кондиционирование воздуха



Торговля оптовая и розничная; ремонт автотранспортных средств и мотоциклов



Деятельность административная и дополнительные сопутствующие услуги



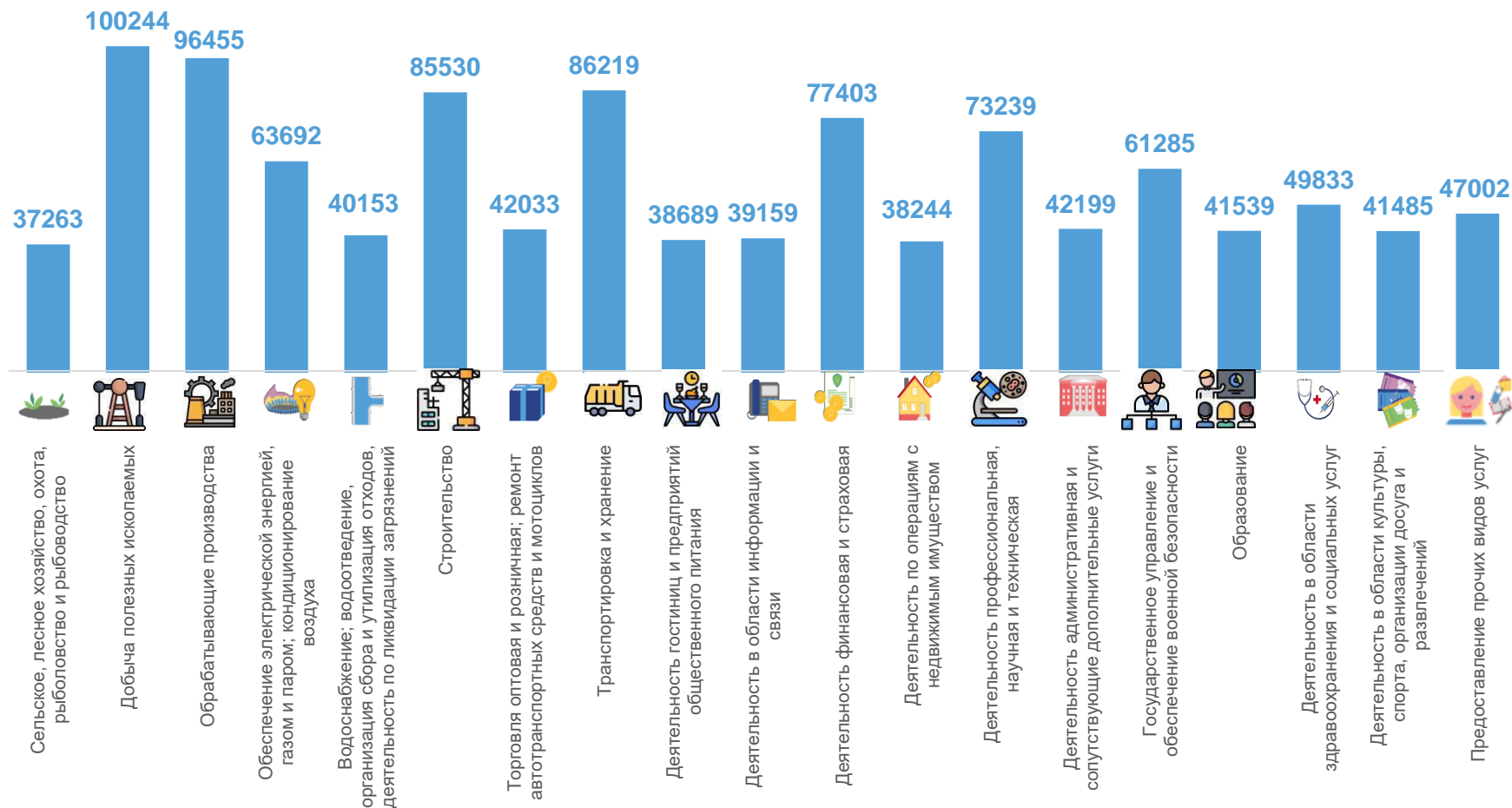
Деятельность профессиональная, научная и техническая



# СРЕДНЕМЕСЯЧНАЯ НОМИНАЛЬНАЯ НАЧИСЛЕННАЯ ЗАРАБОТНАЯ ПЛАТА РАБОТНИКОВ ОРГАНИЗАЦИЙ ПО ВИДАМ ЭКОНОМИЧЕСКОЙ ДЕЯТЕЛЬНОСТИ\*

В ЯНВАРЕ-СЕНТЯБРЕ 2023 ГОДА, РУБЛЕЙ

**64 407** РУБЛЕЙ



\*По кругу крупных организаций, средних и малых предприятий (с учётом досчёта).



# СРЕДНЕМЕСЯЧНАЯ ЗАРАБОТНАЯ ПЛАТА РАБОТНИКОВ ОРГАНИЗАЦИЙ

В ЯНВАРЕ- СЕНТЯБРЕ 2023 ГОДА

**64 407** рублей

в январе-сентябре 2023 года



**14,5%**

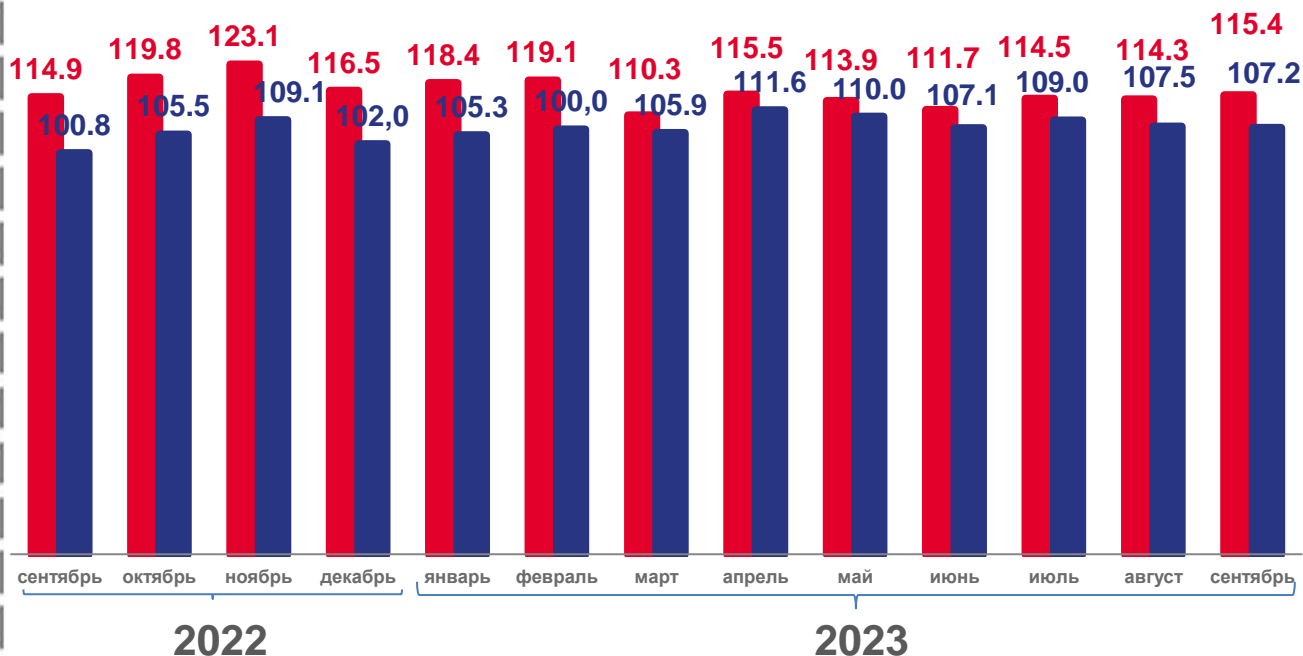
к январю-сентябрю 2022 года



**107,6%**

Реальная начисленная заработная плата работников организаций к январю-сентябрю 2022 года

Среднемесячная номинальная и реальная начисленная заработная плата работников организаций  
в % к соответствующему месяцу предыдущего года



- Среднемесячная номинальная начисленная заработная плата работников организаций
- Реальная начисленная заработная плата работников организаций



# СРЕДНЕМЕСЯЧНАЯ ЗАРАБОТНАЯ ПЛАТА РАБОТНИКОВ ОРГАНИЗАЦИЙ

В СЕНТЯБРЕ 2023 ГОДА



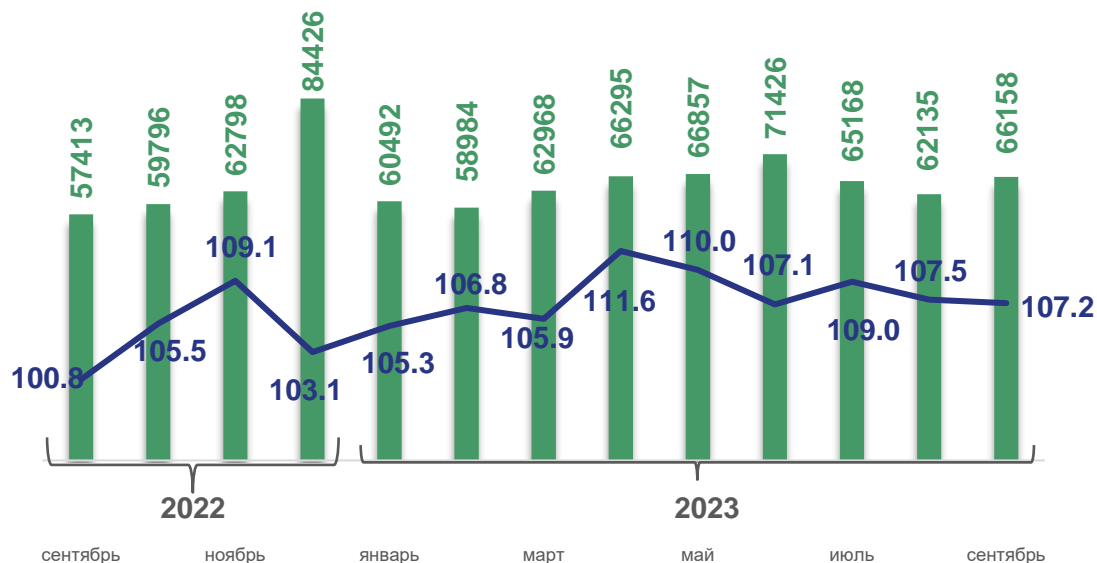
**66158** рублей

Среднемесечная номинальная начисленная заработная плата работников организаций в сентябре 2023 года



**107,2%**

Реальная начисленная заработная плата работников организаций в сентябре 2023 года к сентябрю 2022 года



Среднемесечная номинальная начисленная заработная плата работников организаций

Реальная начисленная заработная плата работников организаций

## 5 самых высоко оплачиваемых видов экономической деятельности в сентябре 2023 года, рублей



## 5 самых низко оплачиваемых видов экономической деятельности в сентябре 2023 года, рублей



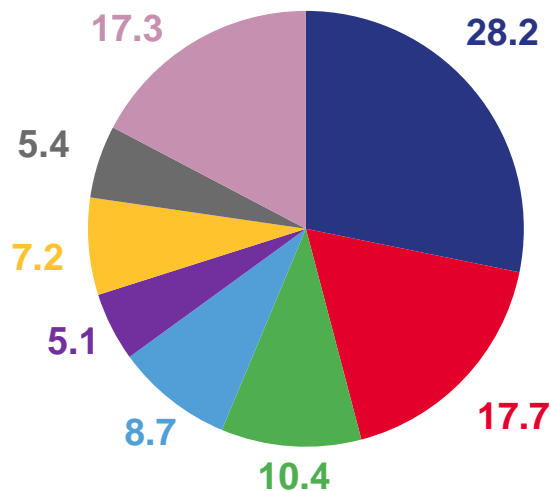


# НЕПОЛНАЯ ЗАНЯТОСТЬ РАБОТНИКОВ ПО ВИДАМ ЭКОНОМИЧЕСКОЙ ДЕЯТЕЛЬНОСТИ

В 3 КВАРТАЛЕ 2023 ГОДА, В % К ИТОГУ

Численность работников, работавших неполное рабочее время по соглашению сторон,

**4,6 тыс. человек**



■ Образование

■ Деятельность в области здравоохранения и социальных услуг

■ Транспортировка и хранение

■ Торговля оптовая и розничная; ремонт автотранспортных средств и мотоциклов

■ Обеспечение электрической энергией, газом и паром; кондиционирование воздуха

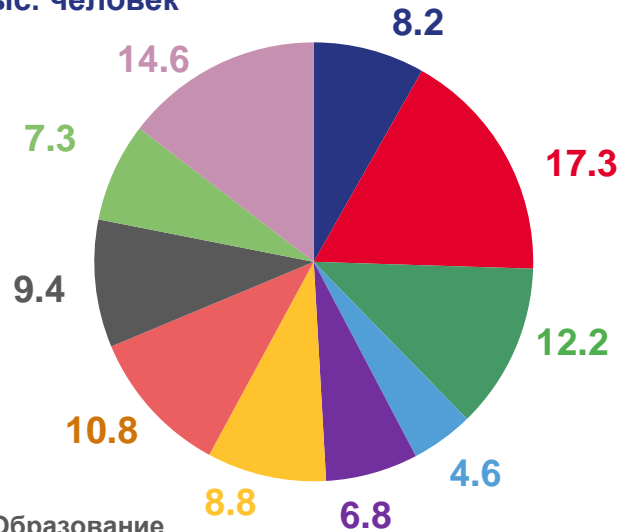
■ Государственное управление и обеспечение военной безопасности; социальное обеспечение

■ Деятельность в области культуры, спорта, организации досуга и развлечений

■ Иные виды деятельности

Численность работников, которым были предоставлены отпуска без сохранения заработной платы,

**20,1 тыс. человек**



■ Образование

■ Деятельность в области здравоохранения и социальных услуг

■ Транспортировка и хранение

■ Торговля оптовая и розничная; ремонт автотранспортных средств и мотоциклов

■ Обеспечение электрической энергией, газом и паром; кондиционирование воздуха

■ Государственное управление и обеспечение военной безопасности; социальное обеспечение

■ Добыча полезных ископаемых

■ Обрабатывающие производства

■ Строительство

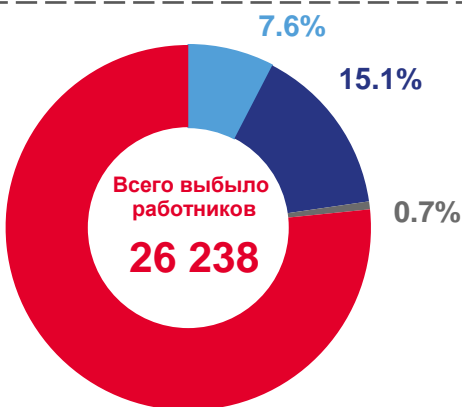
■ Иные виды деятельности





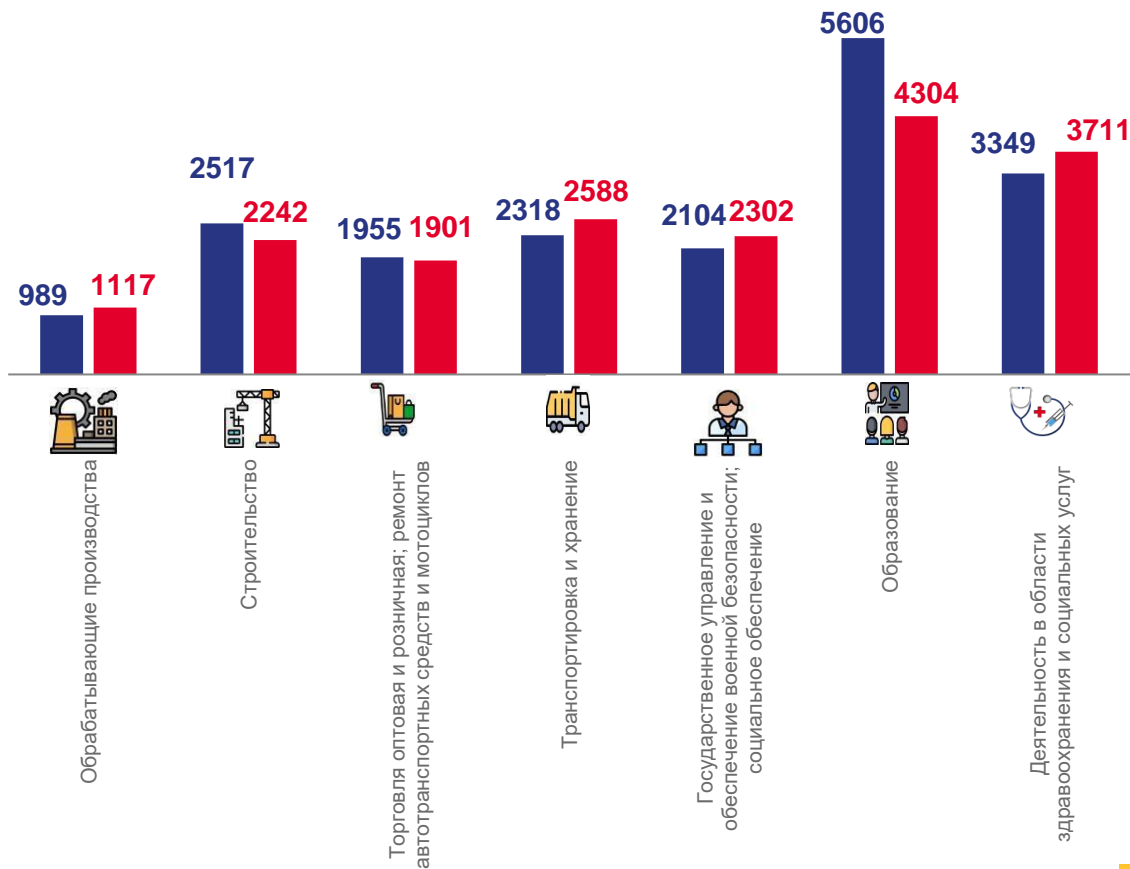
# ПРИЕМ И ВЫБЫТИЕ РАБОТНИКОВ ПО ВИДАМ ЭКОНОМИЧЕСКОЙ ДЕЯТЕЛЬНОСТИ

В 3 КВАРТАЛЕ 2023 ГОДА, ЧЕЛОВЕК



76.6%

- По соглашению сторон
- По другим причинам
- В связи с сокращением численности
- По собственному желанию



■ Принято ■ Выбыло





# ЧИСЛЕННОСТЬ ТРЕБУЕМЫХ РАБОТНИКОВ НА ВАКАНТНЫЕ РАБОЧИЕ МЕСТА ПО ВИДАМ ЭКОНОМИЧЕСКОЙ ДЕЯТЕЛЬНОСТИ НА КОНЕЦ 3 КВАРТАЛА 2023 ГОДА, ТЫС. ЧЕЛОВЕК



## 18,3

■ Общая численность требуемых работников





# РАБОЧАЯ СИЛА, ЗАНЯТЫЕ И БЕЗРАБОТНЫЕ ДИНАМИКА РАБОЧЕЙ СИЛЫ В ВОЗРАСТЕ 15 ЛЕТ И СТАРШЕ В 3 КВАРТАЛЕ 2023 ГОДА, ТЫС. ЧЕЛОВЕК

Численность рабочей силы в  
возрасте 15 лет и старше\*



**471,3** тыс.чел.

Численность занятых



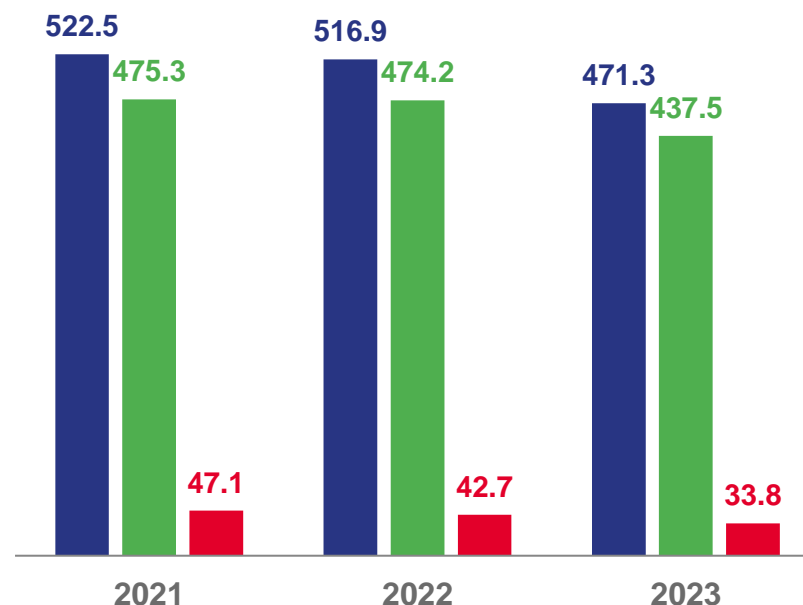
**437,5** тыс.чел.

Численность безработных



**33,8** тыс.чел.


3 квартал, тыс.человек



- Численность рабочей силы
- Численность занятых
- Численность безработных

\* По данным выборочного обследования рабочей силы





# ЧИСЛЕННОСТЬ БЕЗРАБОТНЫХ В ВОЗРАСТЕ 15 ЛЕТ И СТАРШЕ

В 3 КВАРТАЛЕ 2023 ГОДА, ТЫС. ЧЕЛОВЕК

Общая численность безработных\*



**33,8** тыс.чел.

Численность не занятых трудовой деятельностью, состоящих на учете в органах службы занятости населения\*\*



**5,7** тыс.чел.

Численность зарегистрированных безработных\*\*



**4,8** тыс.чел.

3 квартал, тыс.человек



\* По данным выборочного обследования рабочей силы

\*\* По данным Министерства труда и социальной защиты населения Забайкальского края